

4. En su ausencia, a su regreso

4 1. Desviar sus llamadas hacia otro número (desvío inmediato)



4 2. Desviar sus llamadas hacia la mensajería vocal



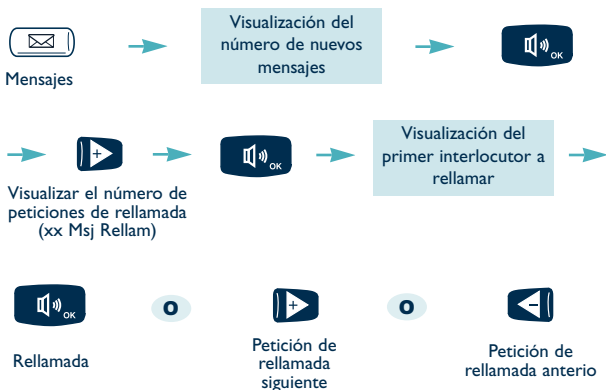
4 3. A su regreso, anular todos los desvíos




4 4. A su regreso, consultar los mensajes dejados en su ausencia

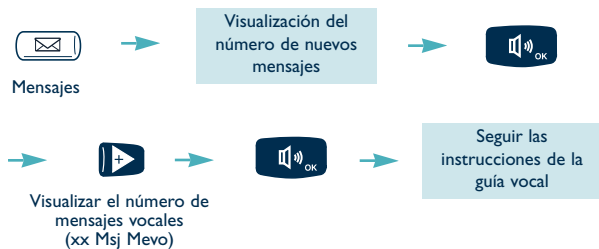
El indicador luminoso y el Led asociado a  indican la presencia de mensajes.

• Peticiones de rellamada



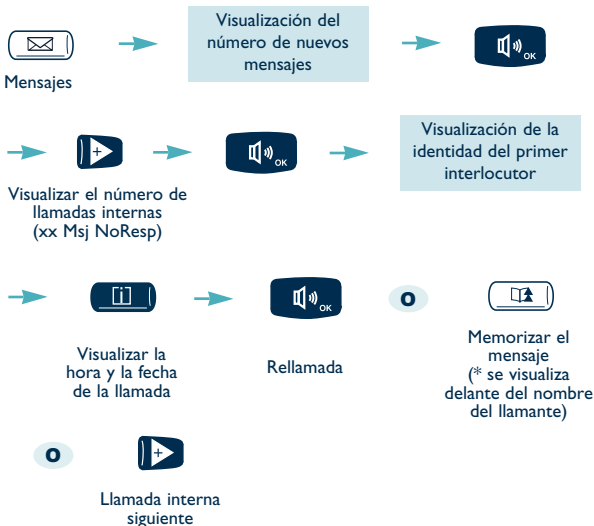
El mensaje de rellamada se borra durante la rellamada, incluso si el interlocutor no responde, durante el paso al mensaje siguiente, así como cuando pulsa  para salir del modo mensaje.

• Mensajes de voz



• Lista de las llamadas internas

Durante su ausencia, se memorizan las llamadas internas (16 como máximo).



Si llama a un interlocutor y este último no le responde, se memoriza el mensaje.

El mensaje leído se borra si no llama al interlocutor, si no está memorizado, cuando usted pasa al mensaje siguiente, así como cuando pulsa para salir del modo mensaje.